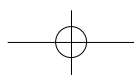
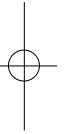


PUB THEA





PRÉSIDENTS

P. Gastaud - Ch. Corbé

PRÉSIDENTS D'HONNEUR

P.V.Bérard - P.Metge - H. Mondon - MA Laroche

SECRÉTAIRES

G. Aflalo - B. Bodaghi - E.Bodard Rickelman - D.A.Lebuisson - Fl Metge - A.Tassy

CONSEILLERS Ch Baudouin - M Weber

MEMBRES D'HONNEUR A.G.Ourgaud - J.Vola

TRÉSORIER P.V Bérard - Cl Monin

COMITÉ D'HONNEUR

M.Ardouin - H.Baurmann - P. Bonnin- Ch.Boudet - H.Bourgeois - R.Campinchi - J.Casanovas - A.Catros - J. Charleux - P.Danis- Ph Demailly- J.Diallo - W.Duke-Estrada - L.Durand - P.François - D.Godde Joly - Ch.Haye - J.R.Hudson -Y.P.Pouliquen - M.Quéré - M.P. Ravault - J.Rougier - H.Saroux - M. Urvoy - R.Weekers - M.Woillez.

COMITÉ SCIENTIFIQUE

J.P.Adenis - A.Bron - B.Arnaud - J.L. Arné - B.Artuner - G.Baïkoff - A.Béchetoille - J.A.Bernard - J.P. Berrod - E.Bodard Rickelman - C.Bouat - A.Bouzas - G.Brasseur - A.Brezin - M.Brihaye - A.Bron - E.A.Cabanis - J.P. Caujolle - A.Chagnon - G.Chaine - J.F. Charlin - D.Chauvaud - J.Colin - G.Coscas - P.Daubas - P.De Laage de Meux - B.Delbosc - M.P. Delplace - Ph.Denis - D.Denis - L.Desjardins - C. Despreaux - F.Devin - A.Ducasse - J.L.Dufier - J.Duguid - A. Fany - Galand A - J.Flamant - N.Gambarelli Mouillac - A.Gaudric - J.L.George - J.D.Grangé - D.Greaves - J.C. Hache - H.Hamard - D.Hartani- Ch.Hartmann - J.Jolivet - F.Lagoutte - L.Laroche - P.Larricart - Ph.Lavat - A.Lefrançois - P.Le Hoang - Y.Lachkar-J.M.Lemagne - M.J.Le Rebeller - S.Limon - B.Lumbroso - F. Malecaze - A.Mathis - J.Ph.Maugery - J.F.Maurin - L.Missotten - M.Montard - S.Morax - M.Mouillon - C.N'Koué - J.Ph.Nordmann - H.Offret - A.Péchereau - P.J.Pisella - C.Pournaras - P.Quéguiner - A.Raspiller - H.Remky - G.J.Renard - J.P.Renard - I.Rendu - B.Ridings - D.Rigal - I.Riss - P.Roggenkamper - J.P.Rollin - J.P.Romanet - Ch.Rossazza - A.Roth - J.F.Rouland - A.Rousseau - J.Sahel - A.Salvanet Bouccara - J.J.Saragoussi - A. Safran - P.Solé - G.Soubrane - E. Souied - Ph.Sourdille - Cl.Speeg-Schatz - T. Hoang- Xuan - F.Triki - P.Turut - M.Ullern - M.Vallat.

COMITÉ DE LIAISON

Y.Abitbol - A.Bentami - G.Chauvet - Fl. Coscas - G.Elie - A.Franceschetti - A.Garrec - B.Girard - B.Haaz - J.P.Lévy - G.Martin - G.Mimoun - D.Pincemin - J.Poletti - Cl. Rouse - J.L. Seegmuller.

SOCIÉTÉ FRANÇAISE D'OPHTALMOLOGIE

PRÉSIDENT J.Colin

VICE-PRÉSIDENT B.Fayet

SECRÉTAIRE GÉNÉRAL J.P. Renard - J.C. Hache

TRÉSORIER M.C.Lalanne

CONSEIL D'ADMINISTRATION

A.Amraoui - C.Boureau - A.Bron - C.Burillon - B.Cochener-Lamard - L.Coupié - B.Fayet - T.Hoang-Xuan - M.Montard - A.Péchereau - G.Quentel - B.Ridings - Cl.Rouse - J.M.Ruban - G.Soubrane - C.Vignal-Clermont



Les Entretiens Annuels d'Ophthalmologie

ANNÉE 2006

57^{ÈME} SESSION

**SOUS LA PRESIDENCE DU
Professeur Hubert Bourgeois**

PROFESSEUR AGRÉGÉ DU VAL DE GRÂCE
OPHTALMOLOGISTE DES HÔPITAUX DES ARMÉES

Organisés sous l'égide et avec la participation
de la Société Française d'Ophthalmologie
dans le cadre de son 112^{ème} Congrès
salle BORDEAUX, Niveau 3 du Palais des Congrès

Lundi 8, Mardi 9 et Mercredi 10 Mai 2006

**PALAIS DES CONGRÈS : SALLE BORDEAUX, NIVEAU 3
2 PLACE DE LA PORTE MAILLOT .75017 PARIS**

Tel 01 40 68 22 22

Métro : Porte Maillot . Ligne numéro 1

Autobus: Lignes 43, 73, 82 et PC

Parking Maillot : accès direct au Palais des Congrès

Les Entretiens sont sur inscription obligatoire

- **GRATUITE** le lundi et le mardi, par e-mail avant le 3 mai
(manseur.a@chu-nice.fr) ou sur place salle Bordeaux
- **PAYANTE** le mercredi: matin (15 €), après midi (15 €) à l'accueil de la SFO

LUNDI 8 MAI après-midi

Salle Bordeaux niveau 3

14H-15H30

SESSION N°1

HYALITES : QUESTIONS-RÉPONSES ET CAS CLINIQUES

Coordonnateurs : B Bodaghi et P Labalette

- 1 Examen du vitré inflammatoire : astuces et pièges *P. Labalette*
- 2 Comment optimiser le bilan étiologique d'une hyalite ? *M. Weber*
- 3 Quand faut-il recourir à la vitrectomie diagnostique et/ou thérapeutique ? *N. Cassoux*
- 4 Actualités thérapeutiques : corticothérapie systémique, injections péri-oculaires ou intravitréennes *B. Bodaghi*
- 5 L'endophtalmie post-opératoire : prévenir, diagnostiquer et traiter en 2006 *I. Cochereau*



15H45-16H15

LE PETIT JOURNAL DES ENTRETIENS

Présenté par
J.F. Charlin, J. Lagier et P.J. Pisella



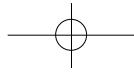
16H15- 17H30

SESSION N°2

LE CABINET OPHTALMOLOGIQUE MODERNE

Coordonnateurs : DA Lebuisson et Ch Corbé

- 1 La valeur d'un cabinet *A. Abenhaim*
- 2 Organisation fonctionnelle des rendez vous et des flux *T. Perez*
- 3 Acuité visuelle et réfraction:
place des nouveaux appareillages *X. Zanlonghi*
- 4 CCAM2 au cabinet, bilan et conseils 6 mois après ! *P. Fillon*
- 5 Intégrer aisément la prescription des lentilles de contact *C. Peyre*
- 6 La chirurgie au cabinet ? *J.F. Montin*
- 7 Les investigations au cabinet,
en hôpital ou en centre spécialisé ? *M. Puech*
- 8 Un collaborateur médical ou un orthoptiste ? *L. Leroy, R. Amar*
- 9 Le cabinet certifié *J.B. Rottier*



MARDI 9 MAI après-midi

Salle Bordeaux niveau 3

14H- 15H30

SESSION N°3 "VISION 2006"

Coordonnateurs : J.L. Arné et J.J. Saragoussi

- 1 Mesure de l'acuité visuelle : quelle échelle choisir, dans quelles conditions et dans quelles indications ? *P. Daubas*
- 2 Aberrométrie à visée diagnostique : où en est-on ? *D. Gatinel*
- 3 La vision des nouveaux implants asphériques et multifocaux *B. Cochener*
- 4 Sensibilité aux contrastes, comment l'évaluer au quotidien consultation *X. Zanlonghi*
- 5 Auto-questionnaires d'évaluation de la qualité de vision : indications, méthodologie et utilisation pratique *J.C. Hache*



16H- 17H30

SESSION N°4

MISES AU POINT SUR LES SYNDROMES DE L'INTERFACE MACULAIRE

Coordonnateurs : CI Monin, P Gastaud

- 1 Le bilan nécessaire aujourd'hui pour explorer un syndrome maculaire *J. Darmon et C. Français*
- 2 Les membranes épimaculaires :
 - Celles qu'il est préférable d'opérer *J.P. Berrod*
 - Quelques bonnes raisons de s'abstenir... *S. Bonnel*
- 3 Pourquoi est-il important d'individualiser un syndrome de traction vitréo-maculaire ? *G. Brasseur*
- 4 Ces trous maculaires qu'il vaut mieux ne pas opérer... *A. Susini*
- 5 La cataracte secondaire à une chirurgie maculaire : particularités techniques, risques et résultats. *V. Pagot-Mathis*
- 6 Syndromes de l'interface du myope fort : particularités diagnostiques et thérapeutiques. *CI. Monin*
- 7 Cas cliniques : quelques OMC si différents ! *C. Français, M. Mauget-Faysse*

Enseignement commun SFO-EAO et COUF

ENSEIGNEMENT ACTUALITES 2006

Salle Maillot, niveau 2

NIVEAU 1 FONDAMENTAL

14H00-16H00 Neuro ophtalmologie, strabologie Modérateur : A. Pechereau

- 1 Mesurer l'acuité visuelle *JC. Charlot*
- 2 Etudier l'oculo-motricité *MA. Espinasse-Berrod*
- 3 Etudier la vision binoculaire *A. Pechereau*

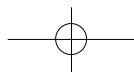
Modérateurs : D. Miléa - C. Vignal-Clermont

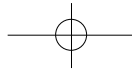
- 1 Anatomie oculomotrice et visuelle *A. Vighetto*
- 2 Examen en neuro ophtalmologie : les éléments à ne pas manquer *C. Vignal-Clermont*
- 3 Explorations fonctionnelles : ce qu'il faut retenir *I. Ingster Moati, X. Zanlonghi*

16H00-18H00 Cataracte

Modérateur : C. Boureau

- 1 Physiopathogénie de la cataracte *D. Bremond*
- 2 Prophylaxie anti infectieuse de la chirurgie de la cataracte *JL. Arné*
- 3 L'échobiométrie *M. Puech*
- 4 Les différents produits visco élastiques *L. Kodjikian*
- 5 Les différents phacoémulsificateurs et leurs principes biomécaniques *C Boureau*
- 6 Techniques de base de la phacoémulsification *S. Milazzo*
- 7 Autres techniques d'extraction du cristallin : EEC, EIC, PK vitrectomie *C. Burillon*





MERCREDI 10 MAI

Salle Bordeaux niveau 3
15 euros par demi-journée

ENSEIGNEMENT ACTUALITES 2006 NIVEAU 2 PERFECTIONNEMENT

8H30-12H00 Neuro ophtalmologie, strabologie

Modérateur : A. Pechereau

- | | |
|---|-------------------------|
| • 1 Dépistage des troubles visuels de l'enfant, aujourd'hui | <i>C. Speeg-Schatz</i> |
| • 2 L'amblyopie, conceptions actuelles ? | <i>D. Denis</i> |
| • 3 Strabisme précoce, conceptions actuelles ? | <i>D. Thouvenin</i> |
| • 4 Poulies des muscles oculomoteurs | <i>A. Roth</i> |
| • 5 Génétique des troubles oculo-moteurs | <i>B. Roussat</i> |
| • 6 Stratégie chirurgicale en 2006 | <i>F. Oger-Lavenant</i> |

Modérateurs : D. Miléa, C. Tilikete, A. Vighetto, C. Vignal-Clermont

- | | |
|--|--|
| • 1 Conduite à tenir devant une diplopie | <i>D. Miléa</i> |
| • 2 Atteintes visuelles : centrale ou périphérique ? | <i>MB. Renaud-Rougier, S. Chokron</i> |
| • 3 Ce qu'il faut savoir devant un nystagmus | <i>C. Tilikete, A. Pechereau</i> |
| • 4 Trois cas cliniques commentés | <i>C. Papeix, C. Stapf, C. Cochard-Marianowski</i> |

14H00-18H00 Cataracte

Modérateur : C. Boureau

- | | |
|---|---------------------|
| • 1 Nouvelles technologies : | <i>C. Baudouin</i> |
| - La Phako bimanuelle par micro incision | <i>O. Malauzat</i> |
| - Aqualase | |
| • 2 Nouveaux implants : | <i>P. Rozot</i> |
| - Les implants multifocaux | <i>X. Zanlonghi</i> |
| - Les implants filtrants | <i>D. Gatinel</i> |
| - Les implants asphériques | <i>I. Riss</i> |
| • 3 L'opacification capsulaire | |
| • 4 Cataractes et pathologies associées : | <i>A. Brezin</i> |
| - Cataractes et uvéite | <i>JC. Cornic</i> |
| - Cataracte et glaucome | |
| • 5 Cataractes compliquées : | <i>L. Lesueur</i> |
| - Cataractes congénitales | <i>M. Weiser</i> |
| - Cataractes dures, cataractes blanches | <i>C. Boureau</i> |
| - Cataractes et fortes amétropies | |

Enseignement commun SFO-EAO et COUF

